

Инструкция по подготовке к прохождению Региональной олимпиады студентов по цифровой и финансовой безопасности на платформе LMS

За несколько дней до проведения олимпиады подготовьтесь к написанию: шаги 1.1 – 1.3

Шаг 1.1 Знакомство с регламентом организации и проведения Региональной олимпиады школьников по цифровой и финансовой безопасности:

https://olymp.mephi.ru/content/public/uploads/files/cfbstud/reg_fin_stud_2022.pdf

Шаг 1.2. Выбор браузера: MSEdge, MozillaFirefox, GoogleChrome, Яндекс.Браузер последней версии **БЕЗ ПРЕДУСТАНОВЛЕННЫХ РАСШИРЕНИЙ!**

Браузер Safari **НЕ ПОДХОДИТ!**

Шаг 1.3. Прохождение тестирования персонального компьютера по ссылке:

<https://mephi.proctoring.online/api/check?id=check1> **(НЕОБХОДИМ ИМЕННО**

ПЕРСОНАЛЬНЫЙ КОМПЬЮТЕР ИЛИ НОУТБУК. ДРУГИЕ УСТРОЙСТВА - ПЛАНШЕТЫ, ТЕЛЕФОНЫ И ПРОЧИЕ НЕ БУДУТ РАБОТАТЬ И НЕ РАЗРЕШЕНЫ РЕГЛАМЕНТОМ),

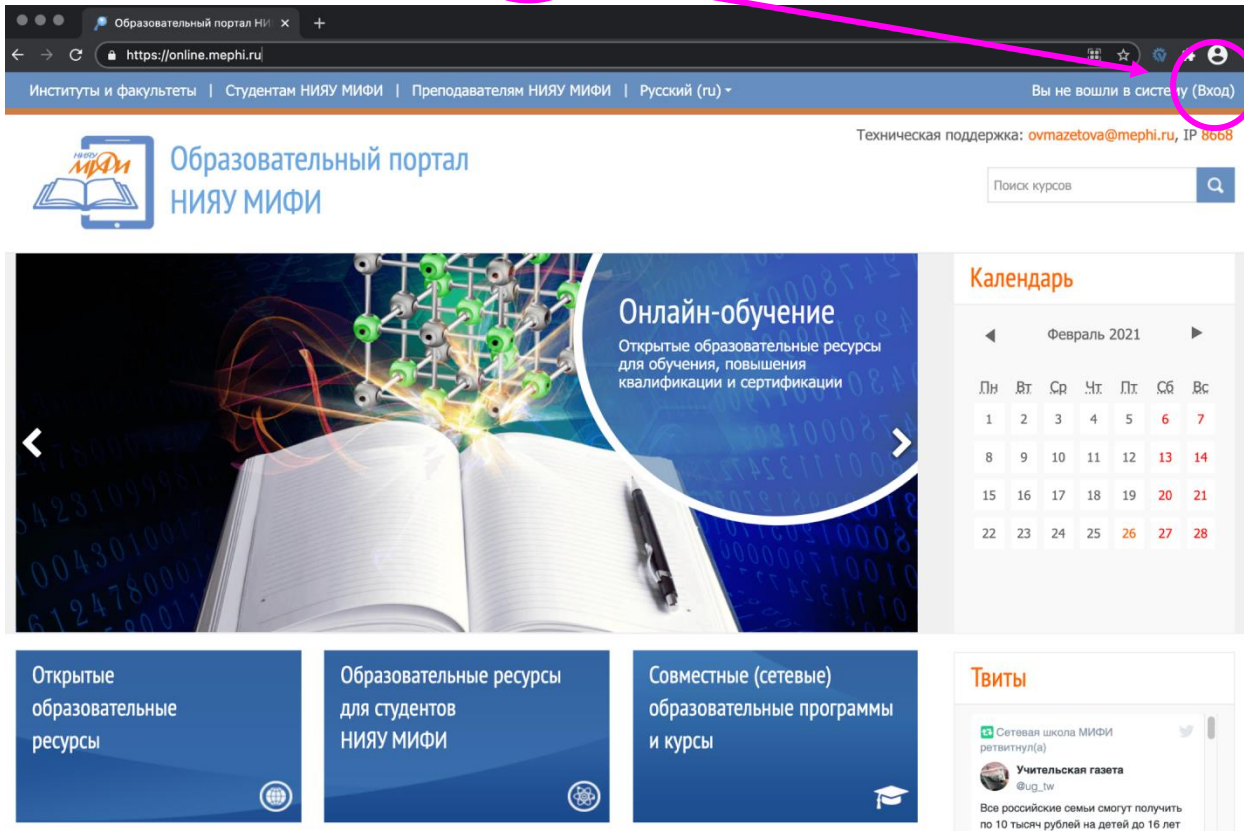
подготовка рабочего места (настройка веб камеры и ее расположения, наличия рядом с рабочим местом сканера, или фотографирующего устройства, заранее озаботьтесь, как вы будете загружать на компьютер Вашу работу для загрузки, не покидая обзора камеры).

Инструкция по прохождению Региональной олимпиады студентов по цифровой и финансовой безопасности LMS (шаги 2.1 – 2.14)

Шаг 2.1. Переходите на платформу LMS по ссылке: <https://online.mephi.ru/>

The screenshot shows the homepage of the educational portal. At the top, there is a navigation bar with links for 'Институты и факультеты', 'Студентам НИЯУ МИФИ', 'Преподавателям НИЯУ МИФИ', and 'Русский (ru)'. A search bar is located on the right. The main content area features a large banner for 'Онлайн-обучение' (Online Learning) with the text 'Открытые образовательные ресурсы для обучения, повышения квалификации и сертификации'. To the right of the banner is a calendar for February 2021. Below the banner are three blue buttons: 'Открытые образовательные ресурсы', 'Образовательные ресурсы для студентов НИЯУ МИФИ', and 'Совместные (сетевые) образовательные программы и курсы'. At the bottom right, there is a 'Твиты' (Tweets) section showing a tweet from 'Сетевая школа МИФИ' and 'Учительская газета'.

Шаг 2.2. Нажимаете на кнопку «Вход»



Образовательный портал НИЯУ МИФИ

Институты и факультеты | Студентам НИЯУ МИФИ | Преподавателям НИЯУ МИФИ | Русский (ru) - Вы не вошли в систему (Вход)

Техническая поддержка: ovmazetova@mephi.ru, IP 8668

Поиск курсов

Онлайн-обучение

Открытые образовательные ресурсы для обучения, повышения квалификации и сертификации

Календарь

Февраль 2021

Пн	Вт	Ср	Чт	Пт	Сб	Вс
1	2	3	4	5	6	7
8	9	10	11	12	13	14
15	16	17	18	19	20	21
22	23	24	25	26	27	28

Открытые образовательные ресурсы

Образовательные ресурсы для студентов НИЯУ МИФИ

Совместные (сетевые) образовательные программы и курсы

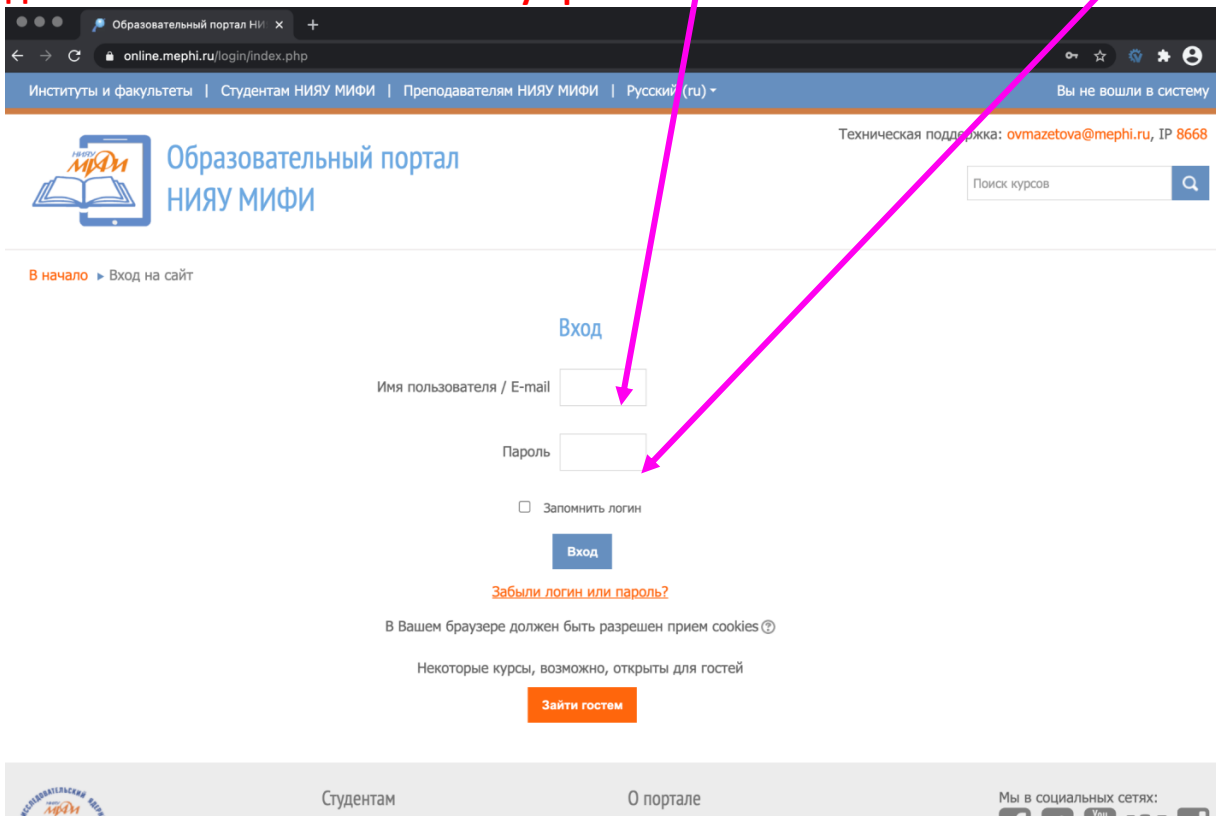
Твиты

Сетевая школа МИФИ ретвитнул(a)

Учительская газета @ug_tw

Все российские семьи смогут получить по 10 тысяч рублей на детей до 16 лет

Шаг 2.3. В поле «Имя пользователя» вводите логин, в поле «Пароль» вводите пароль. Логин и пароли будут опубликованы в личных кабинетах на org.mephi.ru до 19 мая 18:00 по московскому времени.



Образовательный портал НИЯУ МИФИ

Институты и факультеты | Студентам НИЯУ МИФИ | Преподавателям НИЯУ МИФИ | Русский (ru) - Вы не вошли в систему

Техническая поддержка: ovmazetova@mephi.ru, IP 8668

Поиск курсов

В начало ▶ Вход на сайт

Вход

Имя пользователя / E-mail

Пароль

Запомнить логин

[Забыли логин или пароль?](#)

В Вашем браузере должен быть разрешен прием cookies

Некоторые курсы, возможно, открыты для гостей

Студентам 0 портале Мы в социальных сетях:

Шаг 2.4. Нажимаете на кнопку «Вход»

Образовательный портал НИЯУ МИФИ
online.mephi.ru/login/index.php

Институты и факультеты | Студентам НИЯУ МИФИ | Преподавателям НИЯУ МИФИ | Русский (ru) - Вы не вошли в систему

Техническая поддержка: ovmazetova@mephi.ru, IP 8668

Поиск курсов

В начало ▶ Вход на сайт

Вход

Имя пользователя / E-mail: ANMatyatala

Пароль:

Запомнить логин

Вход

[Забыли логин или пароль?](#)

В Вашем браузере должен быть разрешен прием cookies ?

Некоторые курсы, возможно, открыты для гостей

Зайти гостем

Шаг 2.5. Появление **Ваших имени и фамилии** означает успешно пройденную авторизацию на платформе LMS.

Образовательный портал НИЯУ МИФИ
online.mephi.ru

Институты и факультеты | Студентам НИЯУ МИФИ | Преподавателям НИЯУ МИФИ | Русский (ru) - Анастасия Матягина

Техническая поддержка: ovmazetova@mephi.ru, IP 8668

Поиск курсов

Онлайн-обучение
Открытые образовательные ресурсы для обучения, повышения квалификации и сертификации

Календарь
Февраль 2021

Пн	Вт	Ср	Чт	Пт	Сб	Вс
1	2	3	4	5	6	7
8	9	10	11	12	13	14
15	16	17	18	19	20	21
22	23	24	25	26	27	28

Открытые образовательные ресурсы

Образовательные ресурсы для студентов НИЯУ МИФИ

Совместные (сетевые) образовательные программы и курсы

Твиты

Сетевая школа МИФИ ретвитнул(а)

Учительская газета @ug_tw

Все российские семьи смогут получить по 10 тысяч рублей на детей до 16 лет

Шаг 2.6. Нажимаете на кнопку «Личный кабинет»

The screenshot shows the main page of the educational portal. At the top, there is a navigation bar with links for 'Институты и факультеты', 'Студентам НИЯУ МИФИ', and 'Преподавателям НИЯУ МИФИ'. The user's name 'Имя Фамилия' is displayed in the top right corner. A dropdown menu is open, showing options: 'О пользователе', 'Оценки', 'Сообщения', 'Настройки', and 'Личный кабинет'. The 'Личный кабинет' option is circled in pink. Below the navigation bar, there is a large banner for 'Онлайн-обучение' with a molecular model and an open book. To the right, there is a calendar for March 2021. Below the banner, there are four blue boxes: 'Открытые образовательные ресурсы', 'Образовательные ресурсы для студентов НИЯУ МИФИ', 'Совместные (сетевые) образовательные программы и курсы', and 'Твиты'.

Шаг 2.7. Выбираете олимпиаду, в которой участвуете

(Вам будет доступна **Региональная олимпиада студентов по цифровой и финансовой безопасности**)

The screenshot shows the user's personal dashboard. At the top, there is a navigation bar with links for 'Институты и факультеты', 'Студентам НИЯУ МИФИ', and 'Преподавателям НИЯУ МИФИ'. The user's name is displayed in the top right corner. Below the navigation bar, there is a search bar and a 'Настроить эту страницу' button. The main content area is divided into three columns. The first column is titled 'Сводка по курсам' and contains a link to 'Международная инженерно-физическая олимпиада, 2022', which is circled in pink. The second column is titled 'Обмен сообщениями' and contains the text 'Нет новых сообщений' and 'Сообщения'. The third column is titled 'Пользователь' and contains a user profile picture and a black bar.

Шаг 2.8.

Для подключения к прокторингу нажимаете на **Регистрация и проверка рабочего места (картинка с пазлом)**.

Ссылка появится за 5 минут до Вашего подключения согласно графику.

Обновите страницу, если Вы зашли раньше и не видите ссылку.

Ниже размещен пример отображения для Международной инженерно-физической олимпиады направления «Физика», который проходил 26 марта 2022 г.

Международная инженерно-физическая олимпиада для студентов

26 марта 2022 года

По всем возникающим техническим вопросам необходимо писать на адрес olympiad@mephi.ru.

Олимпиада

26 марта 2022 года (по московскому времени)

10:50 – 11:00 Подключение участников к платформе LMS (online.mephi.ru), вход в систему прокторинга

11:00 – 11:30 Идентификация личностей участников, проверка рабочего места, допуск к написанию

11:30 – 13:30 Написание решений заданий олимпиады

13:30 – 14:00 Загрузка решений

Проверка рабочего места и идентификация личности (прокторинг) будут открыты (отображены) в 10:50!!!

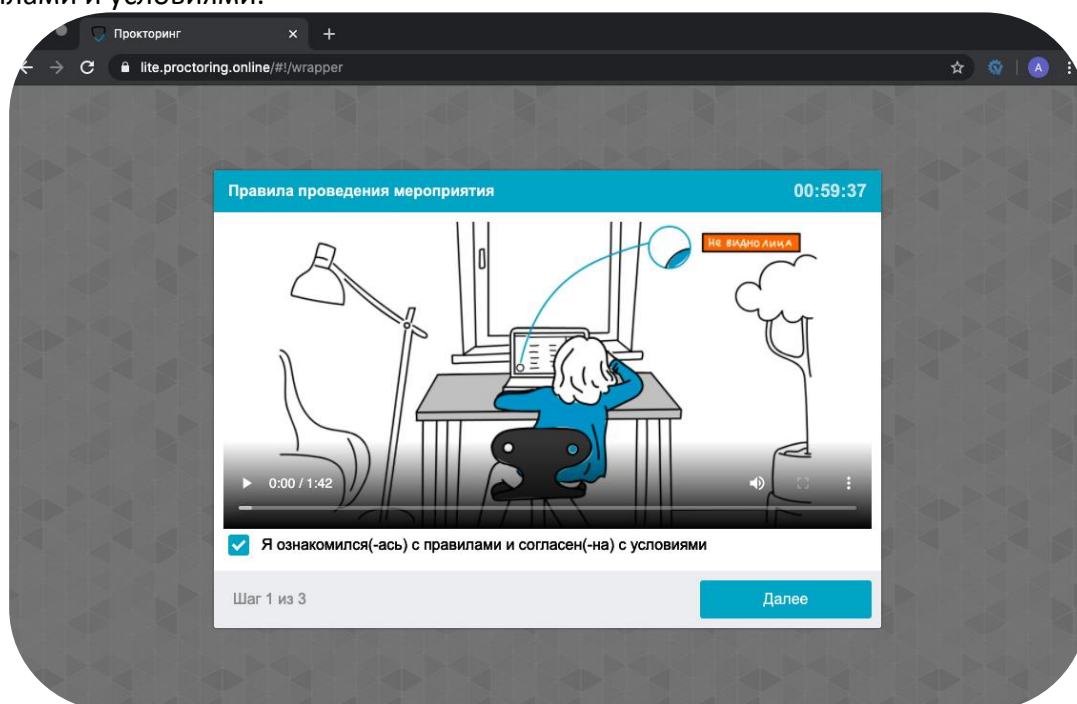


Проверка рабочего места и идентификация личности (прокторинг)



Олимпиада, заключительный тур

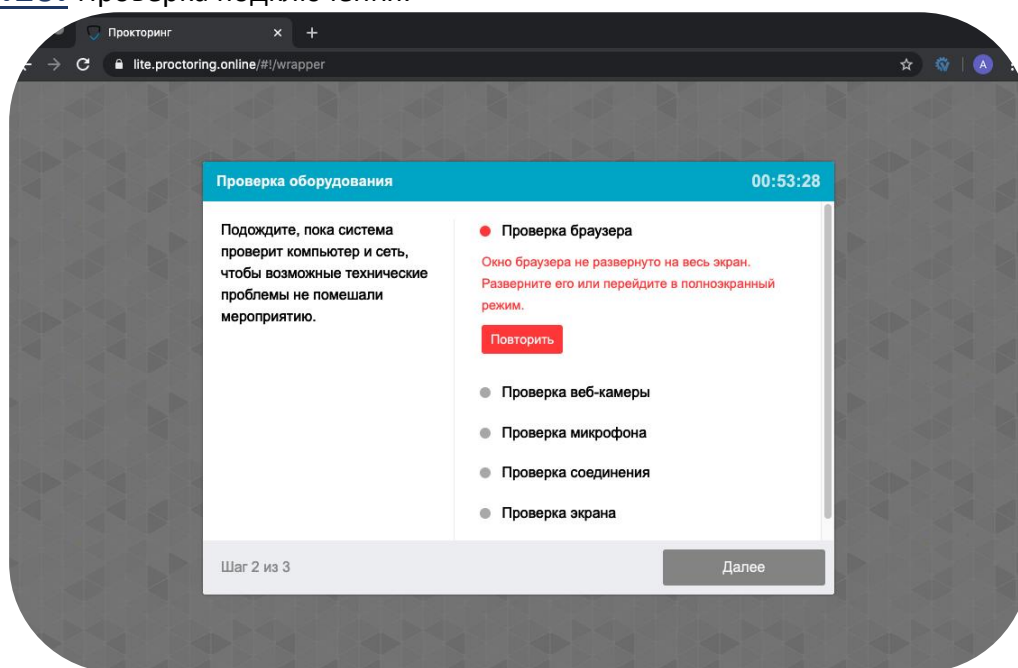
Шаг 2.9. После этого Вас перенаправит на систему прокторинга. Ознакомьтесь с правилами и условиями.



- На время тестирования **выключите антивирус**;
Разверните браузер на весь экран;
Обращайте внимание на **предупреждения** системы:
- запрос на предоставление доступа к камере;
 - запрос на предоставление доступа к микрофону;
 - запрос на предоставление доступа к экрану.

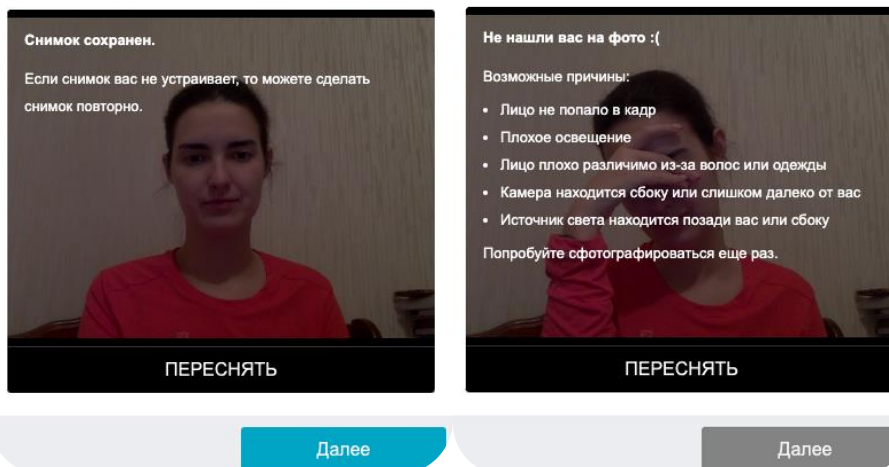


Шаг 2.10. Проверка подключения.



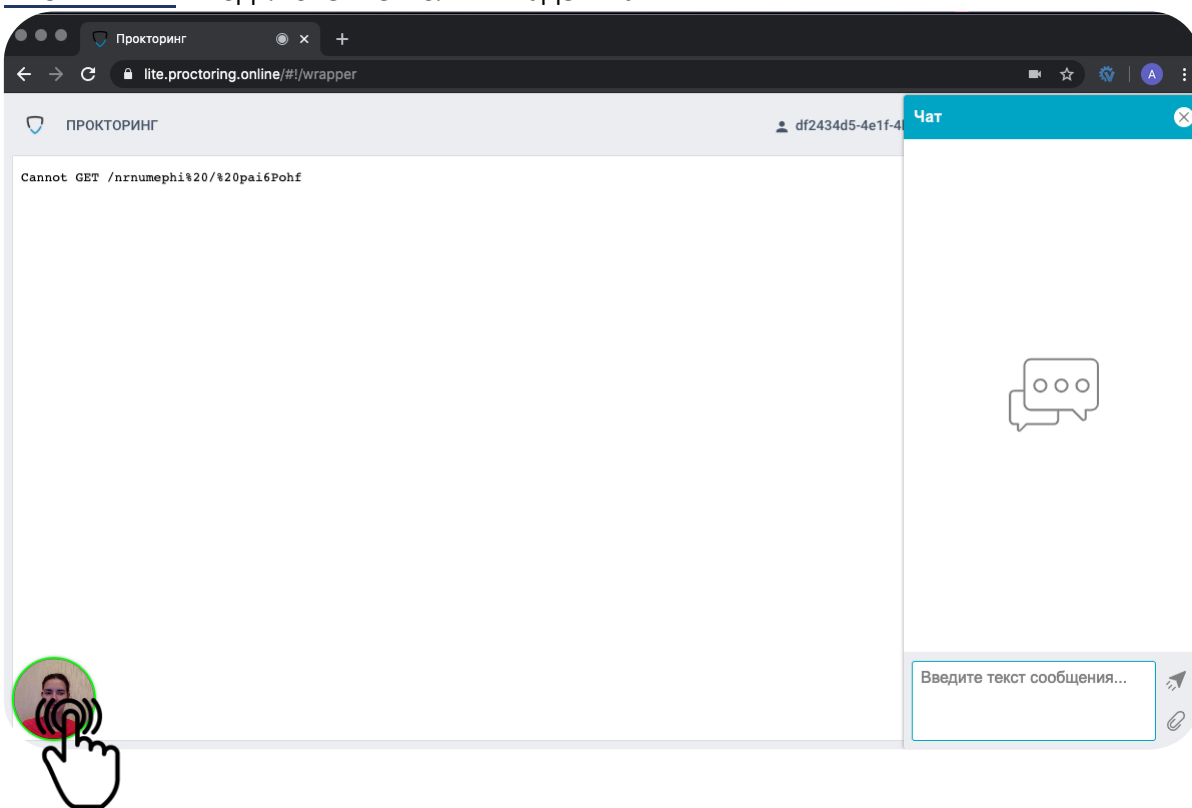
Не забудьте, что Ваш браузер должен быть развернут на весь экран, а камере и микрофону предоставлен доступ к ресурсу Proctored.ru

Шаг 2.11 . Фотография лица.



Ваше лицо должно быть четко видно (проверьте освещенность в Вашей комнате)

Шаг 2.12. . Подключение к олимпиаде и чат.



В левом нижнем углу открывшейся программы будет Ваше видеоизображение. **Кликните на него и откроется чат!**

Напишите проктору в чат своё **ФИО**, и что вы присоединились и готовы приступить к написанию олимпиады.

Как только он Вам ответит, и попросит **загрузить документ** - кнопка со скрепкой (паспорт – страница с фотографией и ФИО).

Прокторы проводят идентификацию личности в порядке «живой очереди».

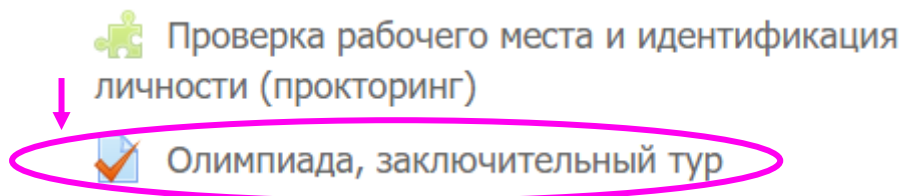
Не переживайте, что к Вам подойдут не сразу и Вам придется подождать!

После процедуры идентификации личности и если вы выполнили требования к рабочему месту, вы допущены к написанию олимпиады.

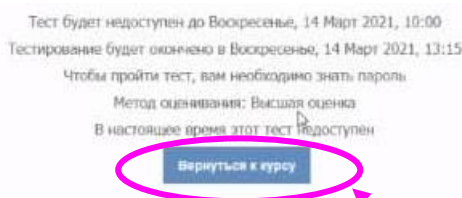
Шаг 2.13. Открытие варианта.

В окне будет открыта платформа **online.mephi.ru**

Для открытия варианта, необходимо нажать на Картинку с галочкой, и у Вас запросит пароль доступа. Пароль Вам скажет Проктор.



Если Вы перейдете к Варианту раньше времени в Графике, то у Вас возникнет следующее окно:



Нажмите на Вернуться к курсу, и заново нажмите на Картинку с галочкой. Можете приступить к решению олимпиады!

Если у Вас появится вопрос, напишите его в чат проктору. Только так он поймет, что он Вам нужен!

На протяжении всей олимпиады неукоснительно следуйте регламенту!

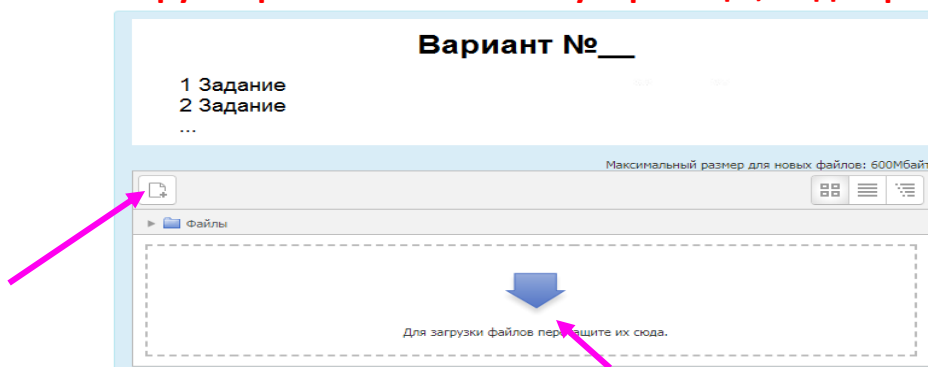
Шаг 2.14. Загрузка решений.

Загрузка решений происходит согласно графику олимпиады. **Если файл не успеет загрузиться до конца времени загрузки, то он не будет принят.**

Перед загрузкой решений участнику необходимо продемонстрировать все страницы своей работы на камеру.

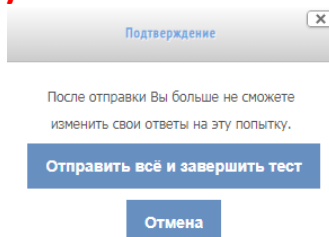
Если Вы будете готовы закончить написание олимпиады ранее обозначенного времени, напишите проктору, и когда он Вам ответит, можете приступить к показу страниц работ, сканированию/фотографированию решения и загрузке.

Окно загрузки располагается внизу страницы, под Вариантом.



Загружайте файлы **по одному файлу** за раз и перед тем как продолжать, **убедитесь, что Вы загрузили все необходимые файлы** (титульный лист и решения). **Допустимые форматы файлов - jpg, jpeg, png, pdf. (Можно перенести в поле загрузки, либо нажать на кнопку загрузки файла).**

После этого нажимайте кнопку **Далее**, расположенную под окном загрузки. В завершении необходимо подтвердить отправку своих ответов и завершить тест в окне **до окончания времени загрузки:**



Шаг 2.15. Просмотр загруженных файлов.

Ниже приведена инструкция, как посмотреть, какие файлы были Вами загружены.

11 класс

3. ОСУЩЕСТВЛЯЕТСЯ ПЕРЕХОД НА ТАКУЮ СТРАНИЦУ, ПОСЛЕ ТОГО КАК ТЫКНУЛИ НА ЛИСТИК С ГАЛКОЙ ПОСЛЕ СДАЧИ РАБОТЫ

Этот тест был начат Суббота, 26 Февраль 2022, 10:00

Тестирование будет окончено в Суббота, 26 Февраль 2022, 12:30

Чтобы пройти тест, вам необходимо знать пароль

Метод оценивания: Высшая оценка

4. ТЫКАЕМ СЮДА



Результаты ваших предыдущих попыток

Попытка	Состояние	Оценка / 50,00	Просмотр
1	Завершено Отправлено Суббота, 26 Февраль 2022, 12:02	Еще не оценено	Просмотр



Образовательный портал
НИЯУ МИФИ

Тест начат	Суббота, 26 Февраль 2022, 10:00
Состояние	Завершено
Завершен	Суббота, 26 Февраль 2022, 12:02
Прошло времени	2 час. 2 мин.
Оценка	Еще не оценено

Вопрос 1
Выполнен
Балл: 50,00
Отметить вопрос

Национальный исследовательский ядерный университет «МИФИ»
Всероссийский конкурс научных работ школьников «Юниор»,

**В ИТОГЕ ВИДИМ СВОЙ ВАРИАНТ И ТО ЧТО ЗАГРУЗИЛИ,
ВСЕ ФАЙЛИКИ**

Выполните задания и загрузите сканы (фото) листов с ответами:

юниор.pdf

ОТВЕТСТВЕННОСТЬ, ЗА ЗАГРУЖЕННЫЕ ФАЙЛЫ, В ПОЛНОМ ЛИ ОНИ КОЛИЧЕСТВЕ, ТЕ ЛИ, ИХ РАБОТОСПОСОБНОСТЬ ПРИ ОТКРЫТИИ - НЕСЕТ УЧАСТНИК!

[Закончить обзор](#)



Студентам
Преподавателям

О портале
О НИЯУ МИФИ