

## Инструкция по подготовке к прохождению Международной инженерно-физической олимпиады на платформе LMS

За несколько дней до проведения олимпиады подготовьтесь к написанию: шаги 1.1 – 1.3

**Шаг 1.1** Знакомство с регламентом организации и проведения Международной инженерно-физической олимпиады:

[https://olymp.mephi.ru/content/public/uploads/files/IEPO/2023/reglament\\_mifo\\_2023.pdf](https://olymp.mephi.ru/content/public/uploads/files/IEPO/2023/reglament_mifo_2023.pdf)

**Шаг 1.2.** Выбор браузера: MS Edge, Mozilla Firefox, Google Chrome, Яндекс.Браузер последней версии **БЕЗ ПРЕДУСТАНОВЛЕННЫХ РАСШИРЕНИЙ!**

Браузер Safari **НЕ ПОДХОДИТ!**

**Шаг 1.3.** Прохождение тестирования персонального компьютера по ссылке:

<https://mephi.proctoring.online/api/check?id=check1> **(НЕОБХОДИМ ИМЕННО**

**ПЕРСОНАЛЬНЫЙ КОМПЬЮТЕР ИЛИ НОУТБУК. ДРУГИЕ УСТРОЙСТВА - ПЛАНШЕТЫ, ТЕЛЕФОНЫ И ПРОЧИЕ НЕ БУДУТ РАБОТАТЬ И НЕ РАЗРЕШЕНЫ РЕГЛАМЕНТОМ),**

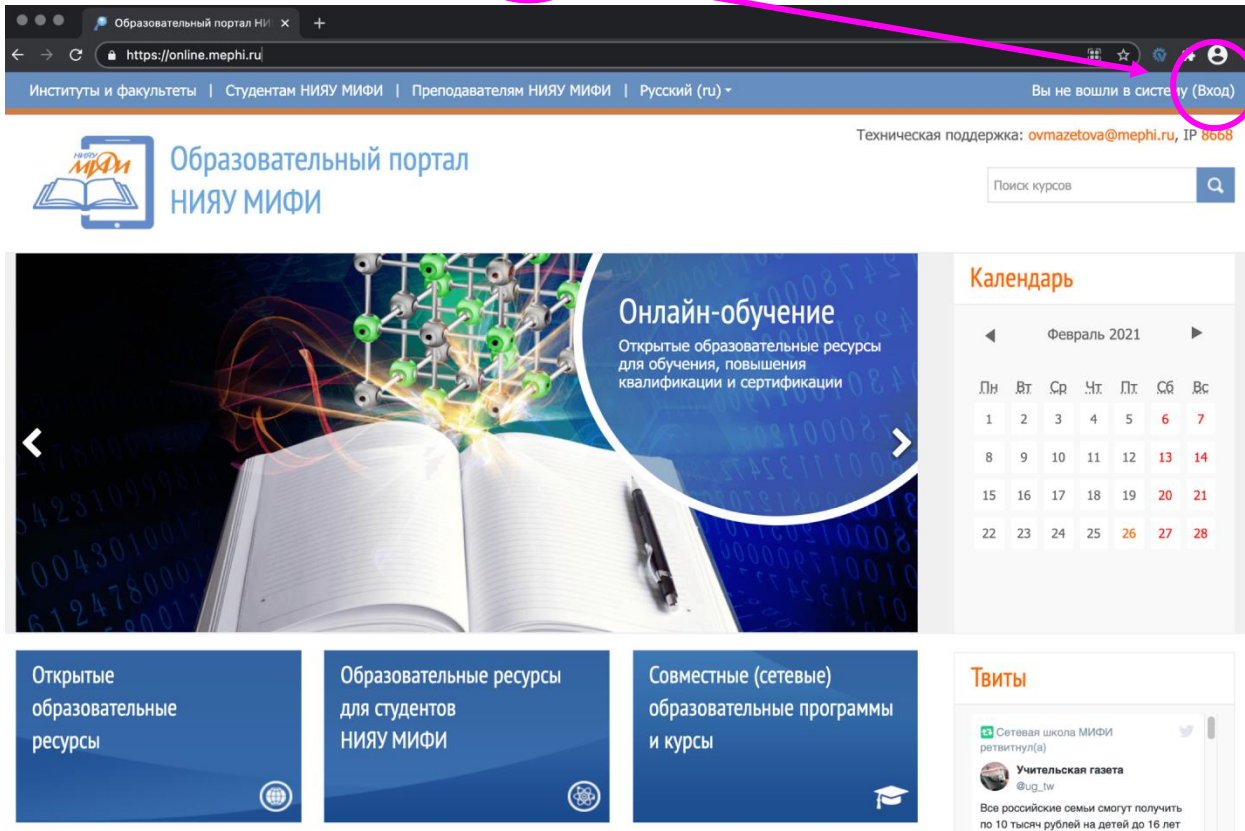
подготовка рабочего места (настройка веб камеры и ее расположения, наличия рядом с рабочим местом сканера, или фотографирующего устройства, заранее озаботьтесь, как вы будете загружать на компьютер Вашу работу для загрузки, не покидая обзора камеры).

## Инструкция по прохождению Международной инженерно-физической олимпиады LMS (шаги 2.1 – 2.14)

**Шаг 2.1.** Переходите на платформу LMS по ссылке: <https://online.mephi.ru/>

The screenshot shows the homepage of the educational portal. At the top, there is a navigation bar with links for 'Институты и факультеты', 'Студентам НИЯУ МИФИ', 'Преподавателям НИЯУ МИФИ', and 'Русский (ru)'. A search bar is located on the right. Below the navigation bar, there is a large banner for 'Онлайн-обучение' (Online Learning) with the text 'Открытые образовательные ресурсы для обучения, повышения квалификации и сертификации'. To the right of the banner is a calendar for February 2021. Below the banner are three blue buttons: 'Открытые образовательные ресурсы', 'Образовательные ресурсы для студентов НИЯУ МИФИ', and 'Совместные (сетевые) образовательные программы и курсы'. On the far right, there is a 'Твитты' (Tweets) section showing a tweet from 'Сетевая школа МИФИ'.

## Шаг 2.2. Нажимаете на кнопку «Вход»



Образовательный портал НИЯУ МИФИ

Институты и факультеты | Студентам НИЯУ МИФИ | Преподавателям НИЯУ МИФИ | Русский (ru) - Вы не вошли в систему (Вход)

Техническая поддержка: ovmazetova@mephi.ru, IP 8668

Поиск курсов

### Онлайн-обучение

Открытые образовательные ресурсы для обучения, повышения квалификации и сертификации

### Календарь

Февраль 2021

Пн	Вт	Ср	Чт	Пт	Сб	Вс
1	2	3	4	5	6	7
8	9	10	11	12	13	14
15	16	17	18	19	20	21
22	23	24	25	26	27	28

Открытые образовательные ресурсы

Образовательные ресурсы для студентов НИЯУ МИФИ

Совместные (сетевые) образовательные программы и курсы

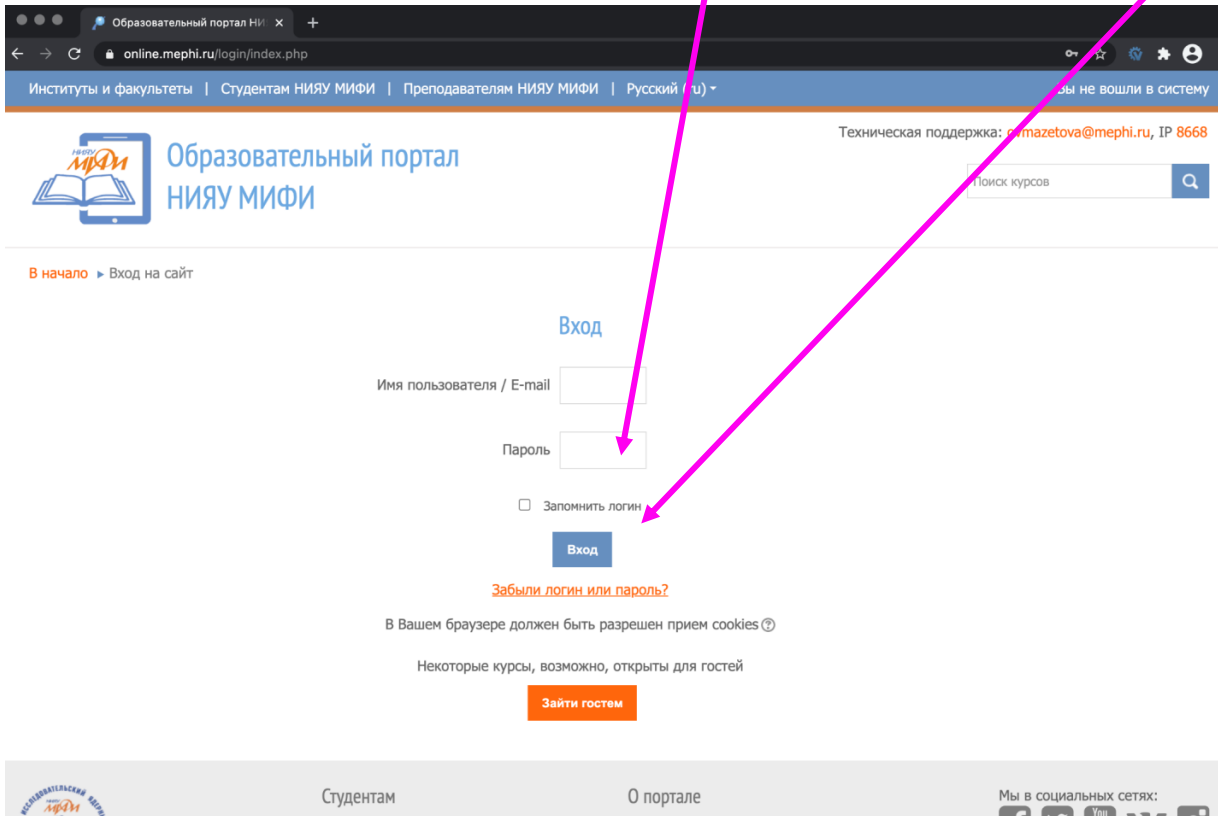
### Твиты

Сетевая школа МИФИ ретвитнул(a)

Учительская газета @ug\_tw

Все российские семьи смогут получить по 10 тысяч рублей на детей до 16 лет

## Шаг 2.3. В поле «Имя пользователя» вводите логин, в поле «Пароль» вводите пароль,.



Образовательный портал НИЯУ МИФИ

Институты и факультеты | Студентам НИЯУ МИФИ | Преподавателям НИЯУ МИФИ | Русский (ru) - Вы не вошли в систему

Техническая поддержка: ovmazetova@mephi.ru, IP 8668

Поиск курсов

В начало ▶ Вход на сайт

### Вход

Имя пользователя / E-mail

Пароль

Запомнить логин

**Вход**

[Забыли логин или пароль?](#)

В Вашем браузере должен быть разрешен прием cookies ⓘ

Некоторые курсы, возможно, открыты для гостей

**Зайти гостем**

Студентам 0 портале

Мы в социальных сетях:

## Шаг 2.4. Нажимаете на кнопку «Вход»

Образовательный портал НИЯУ МИФИ  
 online.mephi.ru/login/index.php  
 Институты и факультеты | Студентам НИЯУ МИФИ | Преподавателям НИЯУ МИФИ | Русский (ru) -  
 Вы не вошли в систему  
 Техническая поддержка: ovmazetova@mephi.ru, IP 8668  
 Поиск курсов

[В начало](#) ▶ [Вход на сайт](#)

**Вход**

Имя пользователя / E-mail:

Пароль:

Запомнить логин

[Забыли логин или пароль?](#)

В Вашем браузере должен быть разрешен прием cookies ⓘ

Некоторые курсы, возможно, открыты для гостей

Студентам | О портале | Мы в социальных сетях:

**Шаг 2.5.** Появление **Ваших имени и фамилии** означает успешно пройденную авторизацию на платформе LMS.

Образовательный портал НИЯУ МИФИ  
 online.mephi.ru  
 Институты и факультеты | Студентам НИЯУ МИФИ | Преподавателям НИЯУ МИФИ | Русский (ru) -  
 Анастасия Матятина

**Онлайн-обучение**  
 Открытые образовательные ресурсы для обучения, повышения квалификации и сертификации

**Календарь**  
 Февраль 2021

Пн	Вт	Ср	Чт	Пт	Сб	Вс
1	2	3	4	5	6	7
8	9	10	11	12	13	14
15	16	17	18	19	20	21
22	23	24	25	26	27	28

**Открытые образовательные ресурсы**

**Образовательные ресурсы для студентов НИЯУ МИФИ**

**Совместные (сетевые) образовательные программы и курсы**

**Твиты**  
 Сетевая школа МИФИ ретвитнул(a)  
 Учительская газета @ucg\_tw  
 Все российские семьи смогут получить по 10 тысяч рублей на детей до 16 лет

## Шаг 2.6. Нажимаете на кнопку «Личный кабинет»

The screenshot shows the main page of the educational portal. At the top right, there is a user profile menu with the text 'Имя Фамилия' and a dropdown arrow. The 'Личный кабинет' (Personal account) option is circled in pink. Below it are options for 'О пользователе', 'Оценки', 'Сообщения', 'Настройки', and 'Выход'. A calendar for March 2021 is visible on the right. The main banner features an open book and a molecular model with the text 'Онлайн-обучение' and 'Открытые образовательные ресурсы для обучения, повышения квалификации и сертификации'. Below the banner are three blue boxes: 'Открытые образовательные ресурсы', 'Образовательные ресурсы для студентов НИЯУ МИФИ', and 'Совместные (сетевые) образовательные программы и курсы'. A 'Твиты' section is also present.

## Шаг 2.7. Выбираете олимпиаду, в которой участвуете

(Вам будет доступна **Международной инженерно-физической олимпиады**)

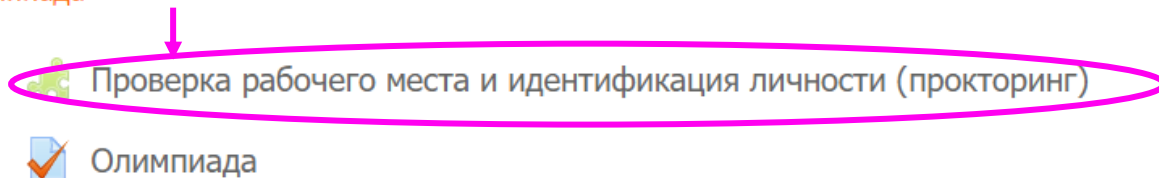
The screenshot shows the 'Моя домашняя страница' (My home page) of the portal. A pink arrow points from the 'Личный кабинет' button in the previous screenshot to the 'Сводка по курсам' (Summary of courses) section. The 'Отраслевая физико-математическая олимпиада "Росатом" 2021' link is circled in pink. Below this link, the subjects 'Математика' and 'Физика' are listed, along with dates: '20 марта 2021 г.: 7,8,9 классы' and '21 марта 2021 г.: 10 класс'. Other sections include 'Обмен сообщениями' (Message exchange) and 'Пользователь' (User profile) with the email 'test@campus.mephi.ru'.

**Шаг 2.8.** Для подключения к прокторингу нажимаете на **Регистрация и проверка рабочего места (картинка с пазлом)**.

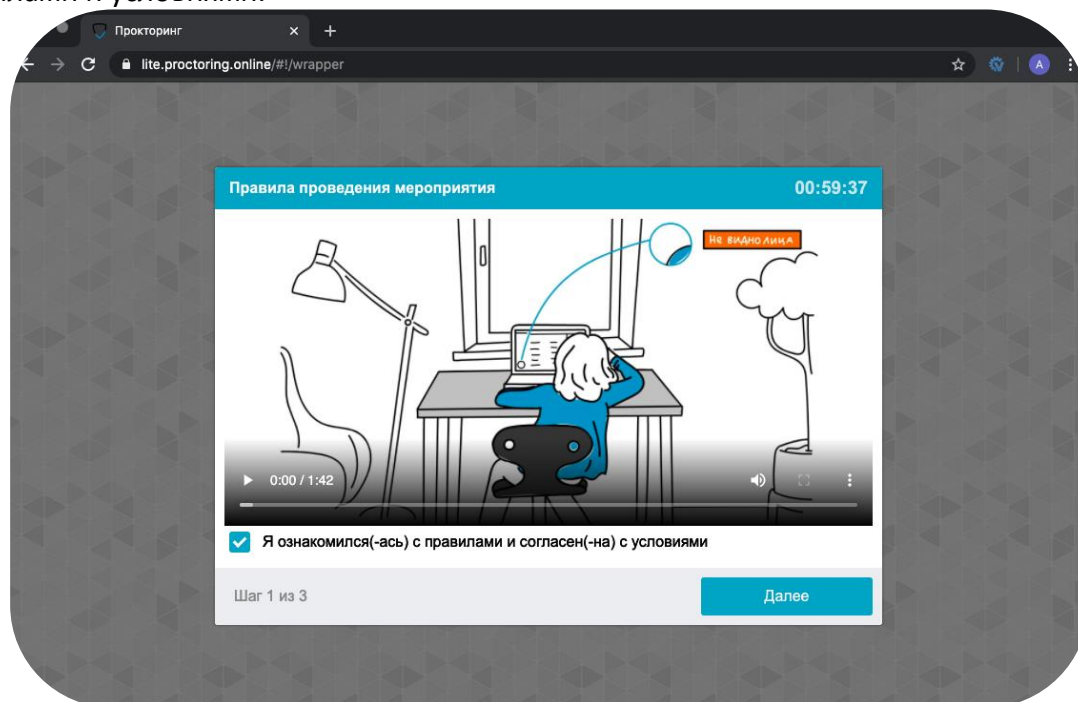
**Ссылка появится за 5 минут до Вашего подключения согласно графику.**

**Обновите страницу, если Вы зашли и раньше и не видите ссылку.**

Олимпиада



**Шаг 2.9.** После этого Вас перенаправит на систему прокторинга. Ознакомьтесь с правилами и условиями.



На время тестирования **выключите антивирус**;

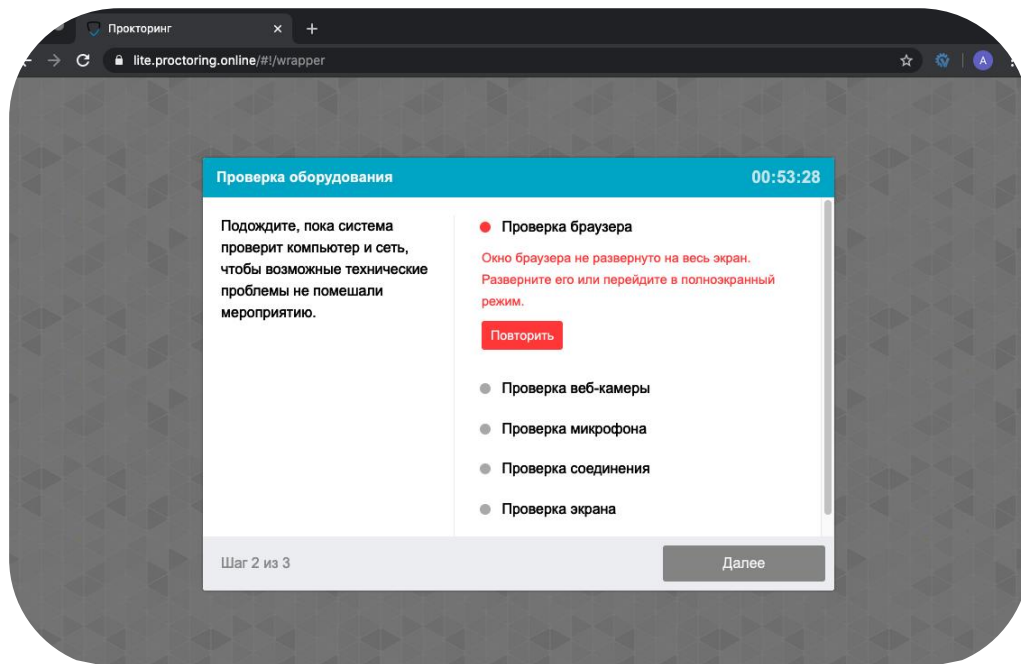
**Разверните** браузер на весь экран;

Обращайте внимание на **предупреждения** системы:

- запрос на предоставление доступа к камере;
- запрос на предоставление доступа к микрофону;
- запрос на предоставление доступа к экрану.

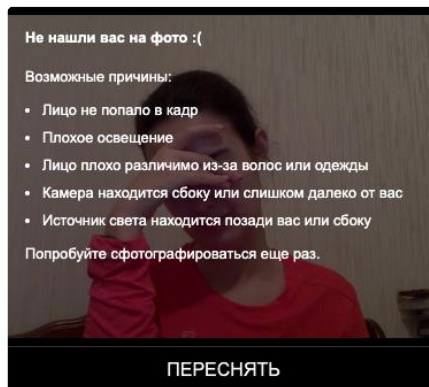
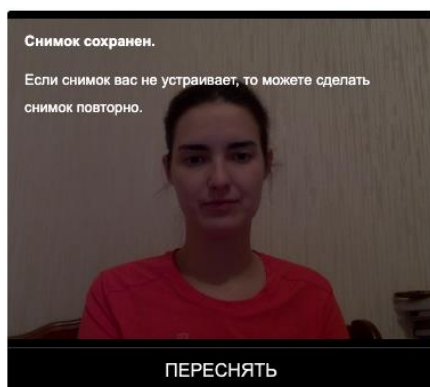


**Шаг 2.10.** Проверка подключения.



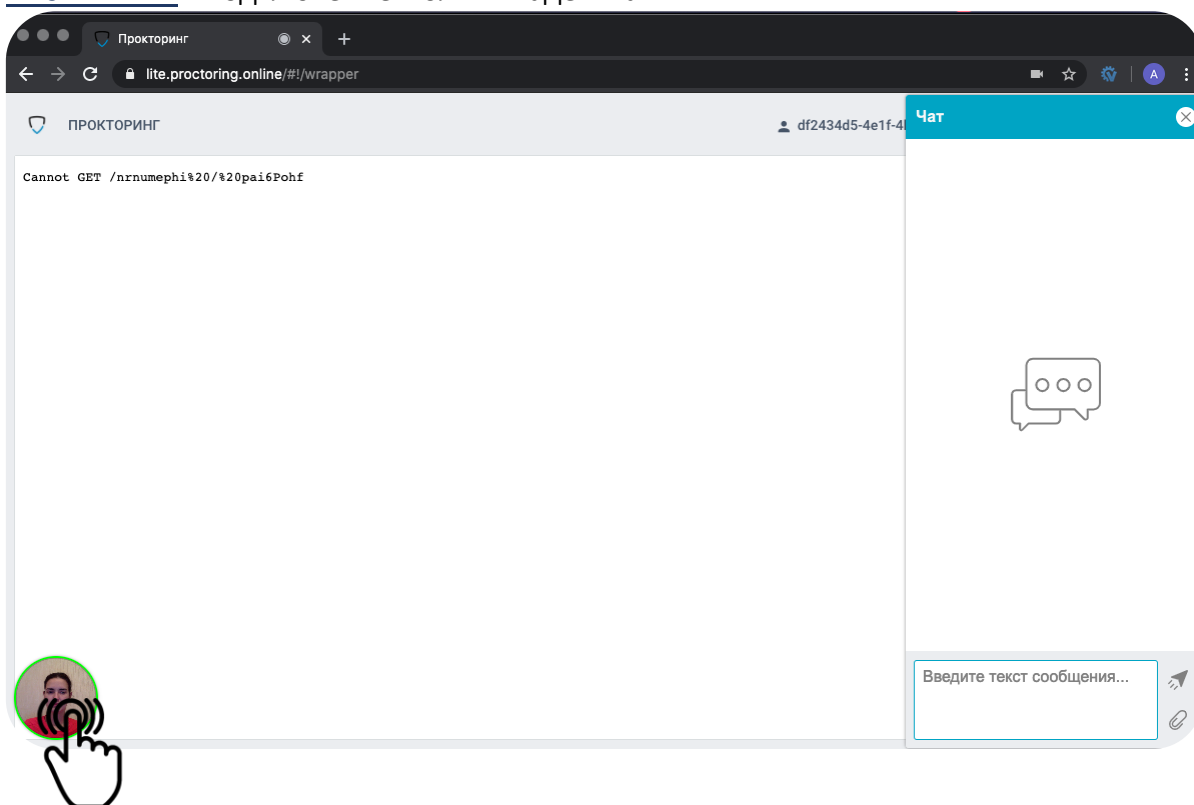
Не забудьте, что Ваш браузер должен быть развернут на весь экран, а камере и микрофону предоставлен доступ к ресурсу Proctored.ru

### Шаг 2.11 . Фотография лица.



Ваше лицо должно быть четко видно (проверьте освещенность в Вашей комнате)

## Шаг 2.12. . Подключение к олимпиаде и чат.



В левом нижнем углу открывшейся программы будет Ваше видеоизображение. **Кликните на него и откроется чат!**

Напишите проктору в чат своё **ФИО**, и что вы присоединились и готовы приступить к написанию олимпиады.

Как только он Вам ответит, и попросит **загрузить документ** - кнопка со скрепкой (паспорт – страница с фотографией и ФИО, или для лиц, имеющих только свидетельство о рождении, заполненное заявление из Регламента (Приложение 1).

Прокторы проводят идентификацию личности в порядке «живой очереди».

**Не переживайте, что к Вам подойдут не сразу и Вам придется подождать!**

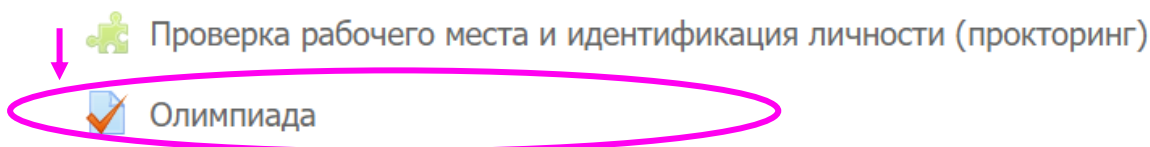
**После процедуры идентификации личности, и если вы выполнили требования к рабочему месту, вы допущены к написанию олимпиады.**

**Шаг 2.13.** Открытие варианта.

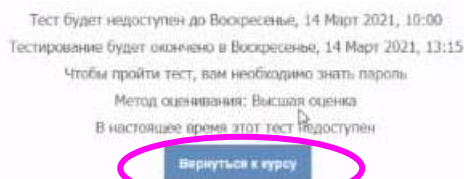
В окне будет открыта платформа **online.mephi.ru**

**Для открытия варианта, необходимо нажать на Картинку с галочкой, и у Вас запросит пароль доступа. Пароль Вам скажет Проктор.**

Олимпиада



Если Вы перейдете к Варианту раньше времени в Графике, то у Вас возникнет следующее окно:



**Нажмите на Вернуться к курсу, и заново нажмите на Картинку с галочкой. Можете приступить к решению олимпиады!**

**Если у Вас появится вопрос, напишите его в чат проктору. Только так он поймет, что он Вам нужен!**

**На протяжении всей олимпиады неукоснительно следуйте регламенту!**

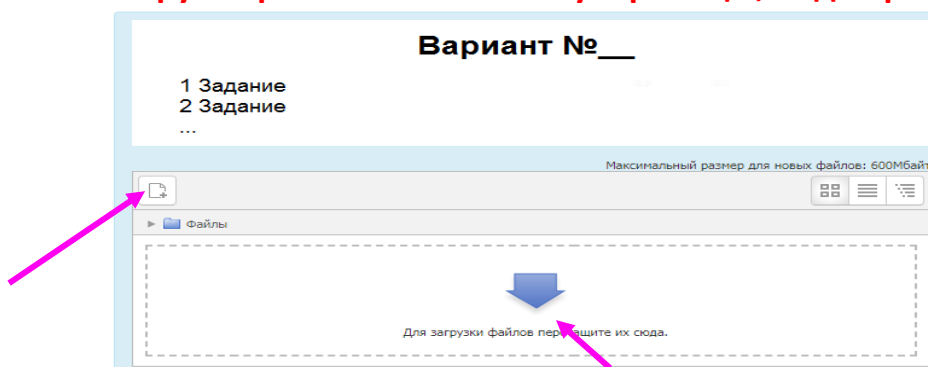
### **Шаг 2.14.** Загрузка решений.

Загрузка решений происходит согласно графику олимпиады. **Если файл не успеет загрузиться до конца времени загрузки, то он не будет принят.**

**Перед загрузкой решений участнику необходимо продемонстрировать все страницы своей работы на камеру.**

Если Вы будете готовы закончить написание олимпиады ранее обозначенного времени, напишите проктору, и когда он Вам ответит, можете приступить к показу страниц работ, сканированию/фотографированию решения и загрузке.

**Окно загрузки располагается внизу страницы, под Вариантом.**



Загружайте файлы **по одному файлу** за раз и перед тем как продолжать, **убедитесь, что Вы загрузили все необходимые файлы** (титульный лист и решения). **Допустимые форматы файлов - jpg, jpeg, png, pdf, heic.** (Можно перенести в поле загрузки, либо нажать на кнопку загрузки файла).

После этого нажимайте кнопку

Далее

и после

Отправить всё и завершить тест

В завершении необходимо подтвердить отправку своих ответов и завершить тест в окне **до окончания времени загрузки:**

